

VELUX®

Descoperă
potențialul
podului
tău!



Renovarea podului, o investiție eficientă

Valoarea poate avea diferite forme

De cât timp nu ai mai urcat în podul prăfuit și îndesat cu tot felul de obiecte nefolositoare? A venit momentul să-l privești cu atenție și să descoperi adevăratul său potențial, și anume faptul că îl poți transforma în cea mai plăcută încăpere a locuinței tale. În funcție de dimensiuni, acesta poate fi transformat într-un living, o bucatărie, un dormitor pentru copii sau într-un apartament de invidiat la mansardă.

O astfel de transformare presupune renovarea, iluminarea și ventilarea lui cu ajutorul ferestrelor de mansardă VELUX. Pentru a putea vizualiza posibilitățile nelimitate de amenajare, am selectat câteva exemple inspiraționale. Explorează-le pe rând pentru a te convinge că podul casei poate deveni un spațiu de locuit modern și plăcut, care beneficiază de un climat interior sănătos cu ajutorul ferestrelor de mansardă VELUX.

Un mod plăcut de a câștiga mai mult spațiu

Nimic nu se poate compara cu sentimentul de a păși într-o mansardă cu ferestre VELUX care lasă lumina naturală să pătrundă, transformând toate colțurile întunecoase. Folosind mai multe ferestre de mansardă VELUX, vei crea un spațiu minunat cu orice buget, lumina făcând diferența.

Bună izolare și consum redus de energie

Se știe că podurile neutilizate sunt, de regulă, insuficient izolate. Odată cu renovarea podului, atât pereții cât și învelitoarea vor necesita o izolare corespunzătoare. Reabilitarea termică a podului rezolvă deci problema pierderilor de căldură prin acoperiș, ceea ce duce la diminuarea facturii la încălzire în timpul iernii pentru întreaga casă. În plus, vei beneficia de o temperatură optimă în mansardă și pe perioada verii.

Climat interior sănătos

Uneori avem nevoie să ținem căldura în interior, alteori trebuie să ne protejăm de căldură. Cu ajutorul rulourilor interioare și exterioare potrivite ferestrelor de mansardă VELUX ai posibilitatea să reglezi temperatura interioară, oricare ar fi condițiile climatice. Rulourile interioare controlează lumina total sau parțial, iar rulourile exterioare parasolare sau roletele exterioare te protejează de căldură în zilele de vară.

O investiție pe mai multe niveluri

Nu doar sănătatea și starea noastră generală se vor îmbunătăți odată cu mutarea în mansardă. Noua locuință frumos amenajată reprezintă o investiție valoroasă, iar dacă într-o zi te hotărăști să o vinzi, cu siguranță valoarea proprietății tale va crește considerabil.

5 sfaturi utile pentru amenajare

Înainte de a începe transformarea podului, ai în vedere:




1. Deschiderea
De ce să nu folosești spațiul podului în întregime? Multe poduri dispun de suficient spațiu pe înălțime, ceea ce înseamnă mai mult spațiu, o circulație mai bună a aerului și mai multă lumină naturală în interior.



2. Priveliștea
Se știe că cea mai bună priveliște se obține de la nivelul cel mai de sus. Pentru a beneficia de o priveliște panoramică, alege ferestre de mansardă VELUX cu articulare în partea superioară și mâner jos și experimentează cum natura pătrunde în interior.



3. Amprenta VELUX
Finisajul interior evazat (orizontal în partea de sus și vertical în partea de jos) din jurul ferestrelor de mansardă maximizează modul de pătrundere a luminii naturale și distribuția acesteia.



4. Culorile
Dacă folosești tonuri cât mai deschise în amenajare, acestea vor reflecta lumina și vor crea un efect vizibil de mărire a spațiului vizual.



5. Confortul interior
Căldură în interior sau afară? Mai multă lumină sau mai puțină? Gama variată de rulouri decorative și parasolare te ajută să reglezi atât temperatura interioară, cât și cantitatea de lumină.

Fă loc ideilor inspirate




Întunecos, înghesuit, îngust - un pod nefolosit tipic, dar cu un potențial imens de a deveni un spațiu luminos și frumos.

E timpul ideilor iluminate

Multe poduri neutilizate au o deschidere care permite folosirea în întregime a înălțimii podului. Sfatul specialiștilor VELUX este să utilizezi acest spațiu la maxim pentru a aduce cât mai multă lumină naturală în interior.

Plasarea ferestrelor de mansardă pe două niveluri, atât în partea de jos cât și în partea de sus, asigură o distribuție echilibrată a luminii și ajută la realizarea ventilației naturale, ceea ce are ca efect obținerea unui climat interior sănătos. Zăgrăvirea pereților în alb va ajuta lumina să se reflecte și mai mult, amplificând efectul de spațialitate.



Tot mai sus
Un rând suplimentar de ferestre amplasate sus asigură ventilația și iluminatul optim.



Armonie
Disponerea ferestrelor creează perspective uimitoare ale spațiului interior.



Grinzile din lemn aparent se potrivesc perfect cu lumina naturală îmbietoare și creează un contrast plăcut cu designul modern.

De două ori mai multă lumină



Lucarnele limitează priveliștea și lasă să pătrundă prea puțină lumină în încăpere.

Adio lucarnă

Lucarnele pot fi încântătoare, mai ales dacă le privim din afară. Din interior însă, o încăpere cu lucarnă deseori suferă din cauză lipsei luminii naturale. Unghiurile lucarnei pur și simplu limitează cantitatea de lumină care intră în interior – dar asta se poate schimba.

Cu ajutorul ferestrelor de mansardă VELUX, camera preferată va prinde viață. Amplasarea ferestrelor la nivelul acoperișului îți oferă avantaje mult superioare lucarnelor, din punctul de vedere al iluminării, ventilației naturale, instalării și costurilor. Priveliștea este remarcabilă, iar ferestre de mansardă VELUX transformă complet încăperea. Inspirațional și confortabil, acum spațiul invită la relaxare cu prietenii și cu familia care se vor simți mai aproape de natură.



Cum iluminăm spațiul interior?

Din exterior, lucarnele pot arăta interesant, dar ferestrele de mansardă vor aduce mult mai multă lumină în casa dvs.



Mansardă cu o lucarnă

Mansardă cu o fereastră de mansardă

Mansardă cu două ferestre de mansardă

Îți dorești mai multă lumină naturală? Lucarna nu este o soluție. Cea mai bună alegere este instalarea ferestrelor de mansardă. În condiții similare, ferestrele de mansardă VELUX oferă cu 200% mai multă lumină decât lucarnele de aceeași dimensiuni.


Combinăția inspirată de ferestre de mansardă VELUX model GPL, montate în linie, imprimă o atmosferă confortabilă și totodată elegantă. Acum natura este în casa ta.



Amprenta personală

Ferestrele de mansardă VELUX se încadrează perfect construcției acoperișului, fiind un nou element arhitectural al casei.

Un nou punct de vedere



O fereastră pe timpanul mansardei nu va ajuta prea mult la iluminatul natural al noului spațiu câștigat.

Renovarea începe de la podea

Transformarea acestei camere este impresionantă. Având doar o fereastră de fronton, acest pod era limitat și întunecat ca spațiu. Dar, de ce să irosim un spațiu atât de mare, doar pentru că pare lipsit de eleganță? Cu o viziune și câteva ferestre de mansardă, ești pe cale de a obține o cameră complet nouă. Priveliștea nu trebuie să se termine la nivelul ochilor.

Instalează ferestrele de mansardă VELUX începând de la podea și vei putea experimenta un mod complet diferit de a vedea lucrurile.

Datorită ferestrelor de mansardă, camera capătă eleganță și devine mult mai spațioasă. Pare că respiră, fiecare colț fiind pus în valoare de lumina naturală.



Potrivire perfectă
Design-ul ferestrei de mansardă VELUX se potrivește cu orice tip de învelitoare, având un aspect integrat elegant.



Natura aproape că devine parte integrantă a livingului, pentru că ferestrele de mansardă VELUX fac posibilă comunicarea cu mediul înconjurător.



Priveliște panoramică
Pentru o priveliște cât mai extinsă, ferestrele de mansardă pot fi combinate cu ferestre verticale.


Strălucirea unei camere noi



Un dormitor nou? Sunt o multitudine de moduri prin care podul vechi și prăfuit poate deveni o cameră de locuit.

Visele tale prin viață

Sunt momente în care avem nevoie să găsim moduri complet noi, inovatoare, cu privire la modul în care putem să transformăm un pod complet neutilizat într-un spațiu locuibil. Cu siguranță o provocare, renovarea creativă a mansardei va dezvălui în final un spațiu încântător prin unicitatea unghiurilor sale, specifice pereților înclinați. Posibilitățile sunt nelimitate, tot ce trebuie este să îți imaginezi cum ți-ai dori să arate!




Adormi cu stelele și te trezești cu soarele – aproape prea frumos ca să fie adevărat.



Somn ușor

Un rulou opac montat în combinație cu un elegant rulou plisat vor decora dormitorul și vor controla lumina, după preferințe.



Deschidere confortabilă

Acest model de fereastră de mansardă VELUX se acționează cu ajutorul mânerului inferior și este o soluție practică pentru mansarde cu pantă relativ mică.

Lăasă lumina să intre



Înainte de a fi transformat într-o baie luminoasă, spațiul din podul casei nu avea nicio utilitate.


O baie nou nouță

Baia reprezintă un spațiu pentru relaxare și pentru răsfăț. Totuși, multe băi nu oferă confortul, luminozitatea și ventilația necesare unui astfel de spațiu. Renovarea sau amenajarea băii de la mansardă este o investiție care s-ar putea amortiza în diferite moduri. Poți apela la un instalator profesionist VELUX pentru a începe transformarea acesteia. Lumina este acolo, doar trebuie să îi faci loc să intre.

Spațiul din baia situată la mansardă se poate amenaja cu ajutorul ferestrelor VELUX ultra-rezistente la umiditate alcătuite din lemn învelit în poliuretan alb. Acest model de ferestre este oferit exclusiv de către compania VELUX și a fost special creat pentru încăperi cu umiditate ridicată (băi, bucătării, piscine). Lumina vie a dimineții te va reîmprospăta rapid pentru o zi de muncă plină.



De două ori mai multă lumină
Folosirea a două ferestre de mansardă din lemn laminat învelit în poliuretan alb poate avea un efect uimitor. Împreună cu finisajele albe din baie, aproape că dublează încăperea prin lumina reflectată.



Ușor de întreținut
Suprafața din poliuretan alb a ferestrelor VELUX model GLU nu necesită întreținere. În plus, au un design elegant, fiind potrivite oricărui tip de amenajare.



Ventilație naturală
Clapeta de ventilare a modelului GLU este proiectată să rămână deschisă. Este perfectă pentru eliminarea rapidă a umidității după fiecare duș.

Începe renovarea!

Pentru soluții inspirate de renovare vizitează velux.ro.



Broșuri VELUX

Vreți să afli mai multe despre produsele VELUX și modul în care le poți folosi? Ești interesat de prețuri și de sfaturi utile cu privire la alegerea produselor potrivite? Broșura „Soluții de iluminat natural. Produse și prețuri din 22. 02. 2016 ” conține multe idei de amenajare a mansardei, dar și prețurile recomandate ale tuturor produselor. O poți descărca de pe www.velux.ro, secțiunea Broșuri.



GHID DE RENOVARE PENTRU PODUL CASEI



Ghidul de renovare pas cu pas

Câteodată este nevoie doar de un mic indiciu pentru a ne da seama de ce avem nevoie. Descărcă broșura „Ghidul de renovare pentru podul casei” și parcurge cu atenție etapele cronologice prezentate printr-un exemplu de renovare a unei locuințe din București.



Consultă profesioniștii VELUX

Atunci când alegi o fereastră de mansardă VELUX, alegi pe lângă un produs original, o companie lider de piață în permanentă inovație. Te poți baza pe noi înainte și după achiziționarea produselor VELUX, pe toată durata de viață a acestora.

Serviciul nostru de relații cu clienții îți stă la dispoziție la numărul 0-8008-83589 (apel gratuit), iar directorii zonali și inginerii de service VELUX îți pot oferi consultanță gratuită direct la locația proiectului tău. Produsele VELUX se pot cumpăra prin rețeaua națională a distribuitorilor autorizați, lista acestora fiind disponibilă pe www.velux.ro.

Cu ajutorul Montatorilor Parteneri VELUX, visul tău începe să prindă contur. Îți poți contacta direct, trimițând o cerere de montaj direct de pe www.velux.ro.

VELUX România S.R.L.
Aurel Vlaicu 40
500178 Braşov
Tel.: 0268 40 27 40
Relații clienți: 0-8008-83589 (apel gratuit)
E-mail: romania@velux.com
velux.ro, facebook.com/VELUX

Aduce lumina în casa ta
din 1942



VELUX®